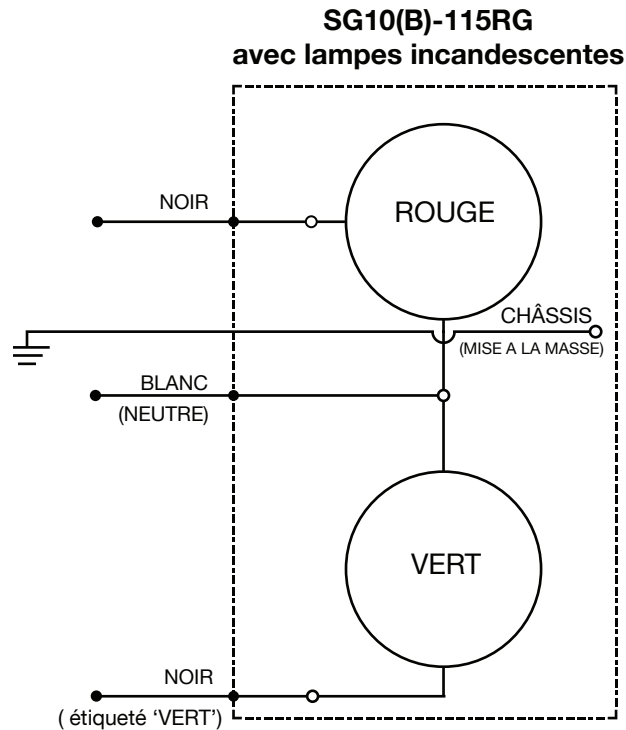
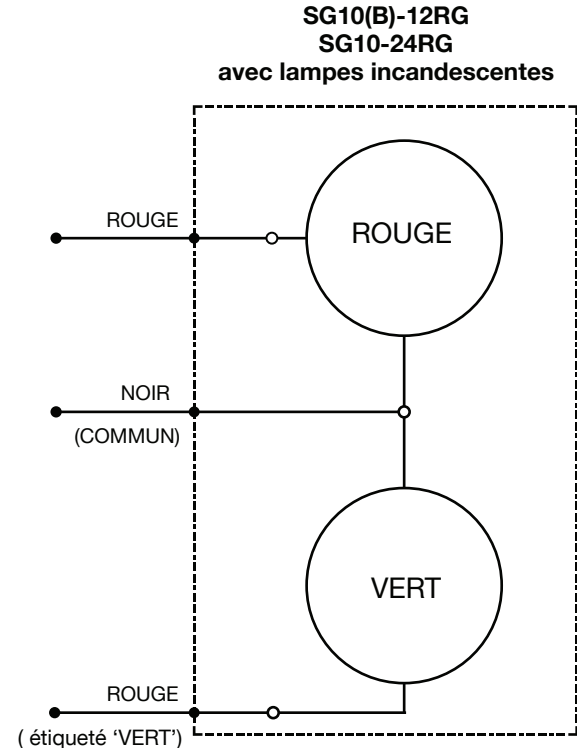


## SCHÈMA DE CONNEXION pour les MODÈLES SG10-RG (Incandescent) et SG10-RG-LED (DEL)

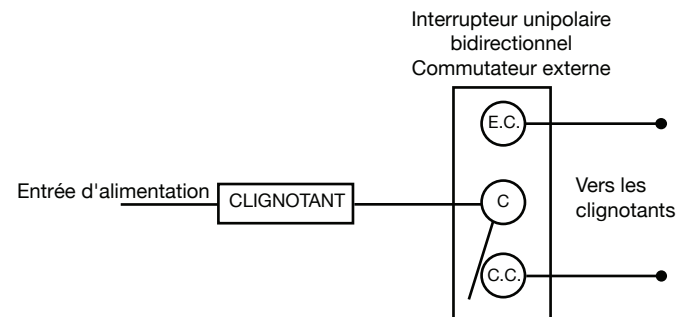


Le modèle SG10(B)-115RG DOIT être utilisé avec un clignotant pour éviter toute surchauffe.



Les modèles SG10-12RG ou 24RG DOIVENT être utilisés avec un clignotant pour éviter toute surchauffe.

Agencement suggéré pour le contrôle externe:  
Utiliser des contacts d'interrupteur E.C. (à établissement de circuit) ou C.C. (à coupure de circuit) pour contrôler les clignotants ROUGE et vert de la façon souhaitée.  
Le commutateur peut être activé par des conditions externes au besoin.



**Pour plus d'informations, visitez [www.devancocanada.com](http://www.devancocanada.com) ou appel sans frais au 855-931-3334**